


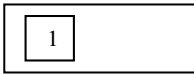



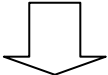

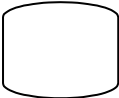


WZÓR
Podstawowe symbole wykorzystywane w graficznej analizie procesów

Symbol	Nazwa symbolu	Znaczenie w schematach działania systemu
	początek, koniec lub przerwa	oznaczenie miejsca rozpoczęcia lub przerwania działania
	przetwarzanie	operacja lub grupa operacji realizujących zadania bez precyzowania sposobu wykonania
	operacja na dokumencie	wprowadzanie/wyprowadzanie, w którym nośnikiem informacji jest dokument czytelny dla człowieka
	numer czynności	
	kontrola operacji na dokumencie	kontrola wprowadzania/wyprowadzania w którym nośnikiem informacji jest dokument czytelny dla człowieka
	droga przepływu danych	więź informacyjna pomiędzy poszczególnymi operacjami
	droga przepływu danych o wskazanym kierunku przepływu	
	łącznik międzystronicowy	wejście lub wyjście z wyodrębnionych fragmentów schematu znajdujących się na różnych stronicach
		wskazanie osoby wykonującej czynność
	Baza komputerowa	